
Nationale
NSK 2 Salbris
Chrono G2 (G2)
Résultats
Document 21

Sous réserve du contrôle technique ou d'incidents d'ordre sportif

Cl.	N°	Pilote	Chassis	Club	Secteur 1	Secteur 2	Secteur 3	Temps	Ecart	Interv.	Tour
1	33	CRETON Harald	Tony	Angerville	22.328	18.922	22.857	1:04.107			6
2	27	SIMMENAUER Jean-Baptiste	Tony	Angerville	22.372	19.000	22.876	1:04.248	0.141	0.141	6
3	19	SIMMENAUER Louis-Ferdinand	Tony	Angerville	22.360	19.027	22.945	1:04.332	0.225	0.084	7
4	65	CARDE Emilien	Kosmic	J.B.H.	22.466	18.865	23.054	1:04.385	0.278	0.053	7
5	84	COUDERT Anthony	Kosmic	St.Tropez	22.321	19.033	23.041	1:04.395	0.288	0.010	5
6	61	HEDOUIN Nathan	Sodi	Rouen	22.370	18.948	23.128	1:04.446	0.339	0.051	7
7	60	LEUILLET Gabin	Birel	Rosny	22.456	19.037	22.972	1:04.465	0.358	0.019	5
8	43	GAZEAU Maxime	F.A.	Cormeilles	22.568	18.934	23.016	1:04.518	0.411	0.053	4
9	94	RENAUDIN Adrien	Sodi	Wissous	22.532	18.955	23.056	1:04.543	0.436	0.025	4
10	46	GILLOZ Valentin	Tony	Montbéliard	22.394	19.040	23.202	1:04.636	0.529	0.093	5
11	12	LEMEE Thomas	Kosmic	StPierre sur Dives	22.638	18.956	23.131	1:04.725	0.618	0.089	8
12	56	LEBER Jérémy	Tony	KCAM	22.591	19.129	23.108	1:04.828	0.721	0.103	4
13	90	CHAGNON Tom	Art-Gp	J.B.H.	22.563	19.080	23.187	1:04.830	0.723	0.002	5
14	68	LEUILLET Tom	Birel	Rosny	22.619	19.117	23.105	1:04.841	0.734	0.011	6
15	78	LE SAUSSE Ronnie	Praga	du Beauvaisis	22.543	19.086	23.222	1:04.851	0.744	0.010	5
16	85	CHARPENTIER Tristan	F.A.	Brétigny	22.618	19.066	23.176	1:04.860	0.753	0.009	7
17	20	CLAUDE Emile	Birel	Besançon	22.642	19.099	23.256	1:04.997	0.890	0.137	4
18	10	POTAIN Jérémy	Kosmic	Varennes	22.721	19.190	23.226	1:05.137	1.030	0.140	6
19	57	STRINGARI Alexy	Tony	KCAM	22.695	19.164	23.395	1:05.254	1.147	0.117	8
20	30	FONTAINE Paul	F.A.	Cormeilles	22.860	19.209	23.235	1:05.304	1.197	0.050	4
21	83	TENEKETZIAN William	Kosmic	St.Tropez	22.848	19.317	23.603	1:05.768	1.661	0.464	6
22	7	MARIE François	Ok1	Lyon KMC	22.853	19.469	23.508	1:05.830	1.723	0.062	3
23	89	SEGERS Grégory	Kosmic	Métropole	23.016	19.574	23.689	1:06.279	2.172	0.449	7
24	22	BOULEY Manon	Sodi	RK Challandais	23.140	19.415	23.917	1:06.472	2.365	0.193	6

Départ : 07/06 - 09:15:57


Meilleur tour : N°33 CRETON Harald

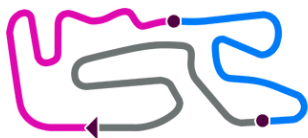
1:04.107

Météo : Soleil Air : 20°C Piste : Sèche

Ancien record de l'épreuve : N°88 COURSIMAULT Enzo


1:04.383

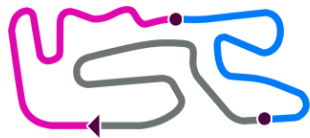



Nationale
NSK 2 Salbris
Chrono G2 (G2)
Best Sectors Analysis

Pour information, sans valeur officielle

S1			S2			S3			Ideal Lap Times						
Cl	N°	Temps	Cl	N°	Temps	Cl	N°	Temps	Cl	N°	Pilote	p-l	Ideal Lap	Best Lap	Diff.
1	84	22.321	1	65	18.865	1	19	22.844	1	33	CRETON Harald	l	1:04.054	1:04.107	0.053
2	33	22.328	2	33	18.869	2	33	22.857	2	19	SIMMENAUER Louis-Ferdinand	p	1:04.124	1:04.332	0.208
3	19	22.360	3	43	18.908	3	27	22.876	3	27	SIMMENAUER Jean-Baptiste	p	1:04.184	1:04.248	0.064
4	46	22.366	4	61	18.918	4	60	22.972	4	65	CARDE Emilien	p	1:04.330	1:04.385	0.055
5	61	22.370	5	19	18.920	5	94	22.973	5	61	HEDOUIN Nathan		1:04.335	1:04.446	0.111
6	27	22.372	6	94	18.922	6	68	22.987	6	84	COUDERT Anthony	p	1:04.357	1:04.395	0.038
7	65	22.411	7	27	18.936	7	84	23.011	7	60	LEUILLET Gabin	p	1:04.406	1:04.465	0.059
8	12	22.438	8	12	18.956	8	43	23.016	8	94	RENAUDIN Adrien	p	1:04.423	1:04.543	0.120
9	60	22.456	9	60	18.978	9	61	23.047	9	12	LEMEE Thomas	p	1:04.477	1:04.725	0.248
10	94	22.528	10	84	19.025	10	65	23.054	10	43	GAZEAU Maxime	p	1:04.484	1:04.518	0.034
11	78	22.543	11	46	19.040	11	12	23.083	11	46	GILLOZ Valentin	p	1:04.546	1:04.636	0.090
12	43	22.560	12	90	19.049	12	56	23.093	12	68	LEUILLET Tom	p	1:04.707	1:04.841	0.134
13	90	22.563	13	85	19.066	13	85	23.100	13	56	LEBER Jérémy	l	1:04.781	1:04.828	0.047
14	56	22.591	14	20	19.070	14	46	23.140	14	85	CHARPENTIER Tristan	p	1:04.784	1:04.860	0.076
15	57	22.608	15	78	19.086	15	90	23.187	15	90	CHAGNON Tom		1:04.799	1:04.830	0.031
16	85	22.618	16	56	19.097	16	30	23.190	16	78	LE SAUSSE Ronnie	l	1:04.851	1:04.851	
17	68	22.619	17	68	19.101	17	78	23.222	17	20	CLAUDE Emile	p	1:04.954	1:04.997	0.043
18	20	22.642	18	30	19.145	18	10	23.226	18	30	FONTAINE Paul		1:05.091	1:05.304	0.213
19	83	22.713	19	57	19.164	19	20	23.242	19	10	POTAIN Jérémy	p	1:05.137	1:05.137	
20	10	22.721	20	10	19.190	20	7	23.255	20	57	STRINGARI Alexy	l	1:05.167	1:05.254	0.087
21	30	22.756	21	7	19.244	21	57	23.395	21	7	MARIE François	p	1:05.352	1:05.830	0.478
22	7	22.853	22	83	19.286	22	89	23.575	22	83	TENEKETZIAN William	p	1:05.602	1:05.768	0.166
23	22	23.010	23	22	19.415	23	83	23.603	23	89	SEGERS Grégory	l	1:06.013	1:06.279	0.266
24	89	23.016	24	89	19.422	24	22	23.917	24	22	BOULEY Manon	p	1:06.342	1:06.472	0.130




Nationale
NSK 2 Salbris
Chrono G2 (G2)
Analyse des tours

Pour information, sans valeur officielle

Tours	Secteur 1	Secteur 2	Secteur 3	mps au tour
N°7 MARIE François				
1	24.828	19.692	23.480	1:08.000
2	23.367	19.349	23.255	1:05.971
3	22.853	19.469	23.508	1:05.830
4	23.152	19.244	23.588	1:05.984
5	23.180	19.335	23.462	1:05.977
6	23.046	19.376	23.573	1:05.995
7	22.913	19.378	23.609	1:05.900
8	23.409	19.547	23.568	1:06.524

Tours	Secteur 1	Secteur 2	Secteur 3	mps au tour
N°10 POTAIN Jérémy				
1	26.008	19.744	23.655	1:09.407
2	23.466	19.380	23.421	1:06.267
3	22.905	19.262	23.321	1:05.488
4	22.774	19.209	23.266	1:05.249
5	22.841	19.229	23.291	1:05.361
6	22.721	19.190	23.226	1:05.137
7	22.748	19.370	23.441	1:05.559
8	23.175	19.291	23.362	1:05.828

Tours	Secteur 1	Secteur 2	Secteur 3	mps au tour
N°12 LEMEE Thomas				
1	24.609	19.519	23.498	1:07.626
2	22.831	19.167	23.187	1:05.185
3	22.747	19.158	23.083	1:04.988
4	22.438	19.070	28.279	1:09.787
5	22.766	19.102	23.165	1:05.033
6	22.554	19.144	23.227	1:04.925
7	22.785	19.057	23.132	1:04.974
8	22.638	18.956	23.131	1:04.725

Tours	Secteur 1	Secteur 2	Secteur 3	mps au tour
N°19 SIMMENAUER Louis-Ferdinand				
1	26.654	26.415	26.438	1:19.507
2	23.431	19.211	23.121	1:05.763
3	22.459	19.033	22.988	1:04.480
4	22.449	18.928	22.960	1:04.337
5	22.409	18.954	22.994	1:04.357
6	22.781	18.920	22.844	1:04.545
7	22.360	19.027	22.945	1:04.332

Tours	Secteur 1	Secteur 2	Secteur 3	mps au tour
N°20 CLAUDE Emile				
1	25.069	19.745	23.703	1:08.517
2	23.074	19.449	23.441	1:05.964
3	22.821	19.177	23.337	1:05.335
4	22.642	19.099	23.256	1:04.997
5	22.723	19.197	23.260	1:05.180

Tours	Secteur 1	Secteur 2	Secteur 3	mps au tour
6	22.864	19.178	23.242	1:05.284
7	22.892	19.292	23.249	1:05.433
8	22.812	19.070	23.401	1:05.283
N°22 BOULEY Manon				
1	26.133	20.410	24.568	1:11.111
2	24.271	19.810	23.929	1:08.010
3	23.501	19.562	23.925	1:06.988
4	23.010	19.522	24.048	1:06.580
5	23.196	19.556	24.254	1:07.006
6	23.140	19.415	23.917	1:06.472
7	23.039	19.482	24.050	1:06.571

Tours	Secteur 1	Secteur 2	Secteur 3	mps au tour
N°27 SIMMENAUER Jean-Baptiste				
1	26.576	24.820	25.396	1:16.792
2	23.272	19.322	23.285	1:05.879
3	22.665	18.965	23.012	1:04.642
4	22.476	18.936	22.902	1:04.314
5	22.807	19.398	23.708	1:05.913
6	22.372	19.000	22.876	1:04.248
7	22.440	19.007	23.031	1:04.478

Tours	Secteur 1	Secteur 2	Secteur 3	mps au tour
N°30 FONTAINE Paul				
1	24.809	19.875	23.932	1:08.616
2	23.227	19.347	23.442	1:06.016
3	22.909	19.283	23.246	1:05.438
4	22.860	19.209	23.235	1:05.304
5	22.914	19.168	23.586	1:05.668
6	22.948	19.145	23.237	1:05.330
7	22.984	19.275	23.190	1:05.449
8	22.756	19.277	23.298	1:05.331

Tours	Secteur 1	Secteur 2	Secteur 3	mps au tour
N°33 CRETON Harald				
1	26.557	23.733	29.553	1:19.843
2	23.556	19.248	23.284	1:06.088
3	22.551	19.000	22.982	1:04.533
4	22.408	18.869	23.014	1:04.291
5	22.404	18.900	22.982	1:04.286
6	22.328	18.922	22.857	1:04.107
7	22.535	23.368	23.132	1:09.035

Tours	Secteur 1	Secteur 2	Secteur 3	mps au tour
N°43 GAZEAU Maxime				
1	24.888	19.662	23.495	1:08.045
2	23.050	19.148	23.257	1:05.455
3	22.622	19.006	23.207	1:04.835
4	22.568	18.934	23.016	1:04.518


Tours	Secteur 1	Secteur 2	Secteur 3	mps au tour
5	22.560	18.908	23.114	1:04.582
6	22.597	18.987	23.476	1:05.060
7	22.676	19.008	23.141	1:04.825
N°46 GILLOZ Valentin				
1	24.763	19.711	23.566	1:08.040
2	23.323	19.351	23.271	1:05.945
3	22.740	19.110	23.255	1:05.105
4	22.508	19.043	23.140	1:04.691
5	22.394	19.040	23.202	1:04.636
6	22.579	19.127	23.226	1:04.932
7	22.491	19.050	23.171	1:04.712
8	22.366	19.116	23.169	1:04.651

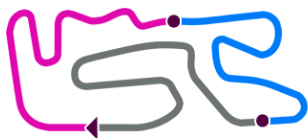
Tours	Secteur 1	Secteur 2	Secteur 3	mps au tour
N°56 LEBER Jérémy				
1	24.861	19.845	23.400	1:08.106
2	22.877	19.237	23.218	1:05.332
3	22.688	19.111	23.141	1:04.940
4	22.591	19.129	23.108	1:04.828
5	22.637	19.106	23.093	1:04.836
6	22.652	19.097	23.721	1:05.470
7	22.643	19.182	23.223	1:05.048

Tours	Secteur 1	Secteur 2	Secteur 3	mps au tour
N°57 STRINGARI Alexy				
1	25.695	19.911	23.892	1:09.498
2	23.094	19.390	23.742	1:06.226
3	23.023	19.319	23.648	1:05.990
4	22.867	19.696	23.500	1:06.063
5	22.608	19.473	23.622	1:05.703
6	22.743	19.488	23.478	1:05.709
7	22.729	19.402	23.431	1:05.562
8	22.695	19.164	23.395	1:05.254

Tours	Secteur 1	Secteur 2	Secteur 3	mps au tour
N°60 LEUILLET Gabin				
1	27.957	26.441	26.995	1:21.393
2	23.217	19.470	23.296	1:05.983
3	22.837	19.047	22.996	1:04.880
4	22.675	18.983	23.006	1:04.664
5	22.456	19.037	22.972	1:04.465
6	22.607	18.978	23.058	1:04.643
7	22.569	19.109	23.211	1:04.889

Tours	Secteur 1	Secteur 2	Secteur 3	mps au tour
N°61 HEDOUIN Nathan				
1	24.256	19.627	23.455	1:07.338
2	22.888	19.096	23.255	1:05.239
3	22.649	19.058	23.141	1:04.848




Nationale
NSK 2 Salbris
Chrono G2 (G2)
Analyse des tours

Pour information, sans valeur officielle

Tours	Secteur 1	Secteur 2	Secteur 3	mps au tour
4	22.564	19.037	23.121	1:04.722
5	22.516	18.932	23.047	1:04.495
6	22.474	18.918	23.056	1:04.448
7	22.370	18.948	23.128	1:04.446

N°65 CARDE Emilien

1	24.687	19.478	23.570	1:07.735
2	22.895	19.031	23.279	1:05.205
3	22.628	19.007	23.201	1:04.836
4	22.497	18.947	23.082	1:04.526
5	22.411	19.001	23.119	1:04.531
6	22.433	18.959	23.134	1:04.526
7	22.466	18.865	23.054	1:04.385

N°85 CHARPENTIER Tristan

1	25.641	22.873	24.647	1:13.161
2	23.192	19.310	23.258	1:05.760
3	23.009	19.138	23.226	1:05.373
4	22.638	19.099	23.274	1:05.011
5	22.768	19.116	23.315	1:05.199
6	22.954	19.080	23.100	1:05.134
7	22.618	19.066	23.176	1:04.860

N°68 LEUILLET Tom

1	28.557	27.081	24.383	1:20.021
2	23.306	19.320	23.419	1:06.045
3	22.882	19.433	23.283	1:05.598
4	23.083	19.101	23.180	1:05.364
5	22.733	19.150	22.987	1:04.870
6	22.619	19.117	23.105	1:04.841
7	22.868	19.111	23.153	1:05.132

N°89 SEGERS Grégory

1	26.052	20.071	24.133	1:10.256
2	24.183	19.504	23.873	1:07.560
3	23.252	19.844	23.575	1:06.671
4	23.183	19.656	23.773	1:06.612
5	23.282	19.603	23.970	1:06.855
6	23.483	19.422	23.637	1:06.542
7	23.016	19.574	23.689	1:06.279
8	23.552	19.589	23.650	1:06.791

N°78 LE SAUSSE Ronnie

1	25.618	19.849	23.643	1:09.110
2	22.976	19.269	23.411	1:05.656
3	22.756	19.162	23.401	1:05.319
4	22.599	19.141	23.242	1:04.982
5	22.543	19.086	23.222	1:04.851
6	23.039	19.207	23.264	1:05.510
7	22.588	19.308	23.262	1:05.158

N°90 CHAGNON Tom

1	28.437	23.899	23.721	1:16.057
2	22.950	19.269	23.318	1:05.537
3	22.780	19.156	23.229	1:05.165
4	22.665	19.049	23.251	1:04.965
5	22.563	19.080	23.187	1:04.830
6	22.636	19.142	23.328	1:05.106
7	22.686	19.185	23.301	1:05.172

N°83 TENEKETZIAN William

1	24.942	19.859	24.140	1:08.941
2	22.962	19.527	23.707	1:06.196
3	22.947	19.286	23.699	1:05.932
4	22.920	20.685	23.701	1:07.306
5	22.713	19.287	23.808	1:05.808
6	22.848	19.317	23.603	1:05.768
7	22.825	19.323	23.643	1:05.791

N°94 RENAUDIN Adrien

1	29.557	26.869	26.072	1:22.498
2	22.936	19.141	23.147	1:05.224
3	22.528	19.196	23.080	1:04.804
4	22.532	18.955	23.056	1:04.543
5	22.561	18.922	23.132	1:04.615
6	22.547	19.000	23.073	1:04.620
7	22.628	18.989	22.973	1:04.590

N°84 COUDERT Anthony

1	24.541	19.653	23.461	1:07.655
2	22.817	19.187	23.155	1:05.159
3	22.538	19.031	23.094	1:04.663
4	22.577	19.036	23.038	1:04.651

