
**Nationale**
**NSK 2 Salbris**  
**Manche B-D (BD)**  
**Résultats**
**Document 32.1 OFFICIEL**

Sous réserve du contrôle technique ou d'incidents d'ordre sportif

N°	Cl.	Pilote	Club	Chassis	Meilleur S1	Meilleur S2	Meilleur S3	Meilleur tour	Interv.	Ecart	
27	=	1	SIMMENAUER Jean-Baptiste	Angerville	Tony	22.687	19.238	23.293	1:05.233		
60	▲2	2	LEUILLET Gabin	Rosny	Birel	22.803	19.243	23.257	1:05.341	1.703	<b>1.703</b>
88	▼1	3	COURSIMAUULT Enzo	Loches	Kosmic	22.587	19.197	23.189	1:05.083	0.176	<b>1.879</b>
51	▲3	4	FENESTRAZ Sacha	Val d'Argenton	Tony	22.630	19.253	23.225	1:05.149	0.179	<b>2.058</b>
4	=	5	LAFORGE Teo	Savoie	Sodi	22.695	19.190	23.181	1:05.205	0.180	<b>2.238</b>
98	▲3	6	MARY Bastien	Angerville	Tony	22.822	19.360	23.258	1:05.572	0.315	<b>2.553</b>
5	▲5	7	ANDLAUER Julien	Lyon KMC	Ok1	22.719	19.282	23.309	1:05.470	0.622	<b>3.175</b>
12	=	8	LEMEE Thomas	St.Pierre sur Dives	Kosmic	22.732	19.237	23.300	1:05.336	1.644	<b>4.819</b>
9	▲8	9	MELA Jean-Baptiste	Salbris	Birel	22.860	19.289	23.202	1:05.402	1.394	<b>6.213</b>
20	▲5	10	CLAUDE Emile	Besançon	Birel	22.923	19.340	23.281	1:05.660	1.273	<b>7.486</b>
78	▲2	11	LE SAUSSE Ronnie	du Beauvaisis	Praga	22.846	19.351	23.382	1:05.655	0.648	<b>8.134</b>
26	▲6	12	BONNAIRE Alexandre	Rosny	Birel	23.045	19.362	23.366	1:05.925	0.765	<b>8.899</b>
10	▲3	13	POTAIN Jérémy	Varenes	Kosmic	23.068	19.374	23.459	1:06.008	2.676	<b>11.575</b>
48	▲7	14	DESROCHES-PRADEILLES Quer	Salbris	Birel	23.015	19.476	23.439	1:06.013	1.582	<b>13.157</b>
83	▲7	15	TENEKETZIAN William	St.Tropez	Kosmic	23.010	19.512	23.792	1:06.402	1.243	<b>14.400</b>
97	▲4	16	ANCHER Brian	Rosny	Kosmic	23.179	19.416	23.483	1:06.117	2.138	<b>16.538</b>
13	▲6	17	SERVIER Emma	Varenes	Birel	23.118	19.539	23.757	1:06.414	0.750	<b>17.288</b>
22	▲6	18	BOULEY Manon	RK Challandais	Sodi	23.226	19.554	23.746	1:06.639	0.257	<b>17.545</b>
57	=	19	STRINGARI Alexy	KCAM	Tony	22.971	19.522	23.749	1:06.315	2.936	<b>20.481</b>
56	▼9	20	LEBER Jérémy	KCAM	Tony	22.953	19.353	23.387	1:05.781	0.945	<b>21.426</b>
35	▼7	21	CAMMARATA Marc	Corneilles	Sodi	22.903	19.399	23.406	1:05.850	10.370	<b>31.796</b>
84	▼19	22	COUDERT Anthony	St.Tropez	Kosmic	22.662	19.264	23.243	1:05.253	2 Tours	<b>2 Tours</b>
94	▼17	23	RENAUDIN Adrien	Wissous	Sodi					8 Tours	<b>10 Tours</b>
80	▼14	24	SARAZIN Adrien	Touraine	Tony					0.385	<b>10 Tours</b>

N°60 LEUILLET Gabin : Non-respect de la procédure de départ (Art. 19 du RSN 2014). Suivant la décision sportive N°14.

Tête de course : N°27 SIMMENAUER Jean-Baptiste (1-1) / N°84 COUDERT Anthony (2-8) / N°27 SIMMENAUER Jean-Baptiste (9-10)

Départ : 07/06 - 14:43:37

Meilleur tour : N°88 COURSIMAUULT Enzo 1:05.083

Météo : Soleil Air : 26°C Piste : Sèche

Record de l'épreuve : N°33 CRETON Harald 1:04.107





DOCUMENT N° **14**

**DÉCISION DES COMMISSAIRES SPORTIFS**  
**STEWARDS' DECISION**

PÉNALITÉ INFLIGÉE AU CONCURRENT (NOM) : **LEUILLET Francis**  
*PENALTY INFLICTED UPON THE ENTRANT (NAME):*

NUMERO DE LICENCE / LICENSE NUMBER : **61572 E2**

N° : **60**  
*No.:*

PILOTE : **LEUILLET Gabin**  
*DRIVER:*

Concerne la partie de l'Épreuve : **Nationale - Manche B-D**  
*Concerns the part of the event:*

**ÉNONCÉ / STATEMENT:**

**Pénalités de 3 points de la manche concernée**

**MOTIF / REASON:**

**Non-respect de la procédure de départ, sortie partielle du couloir (Article n° 31 du RSN 2014)**

\* Le soussigné reconnaît avoir reçu copie de la présente notification et avoir été informé des voies de recours : DROIT D'APPEL, Réglementation ASN et des conséquences qui en découlent (juridiques et financières).  
Le concurrent doit déclarer, par écrit, dans l'heure qui suit la notification ou la publication de la décision, au Directeur de Course ou à un Commissaire Sportif, son intention de faire appel. Il doit joindre impérativement à cette déclaration d'appel une caution d'appel de : 3300 € (appel national FFSA 2014).  
Il doit confirmer intention en envoyant sa lettre à l'ASN dans les formes et délais prévus par les règlements applicables.

**Décision annoncée**  
*Decision announced*

Date / Date: **07/06/2014**

Heure / Time: **15:09**

Nom / Name

Signature

Président du Collège / *Chairman of the Panel:*

**Le P.C.S. N.LETNIOWSKA (NMD) :**

Membres du Collège / *Members of the Panel:*

**P.VIZATELLE (BFC) :**

**C.BARDOUX (CEN) :**

**NOTIFICATION AU CONCURRENT CONCERNÉ / NOTIFICATION TO THE RELEVANT ENTRANT**

Je soussigné :  
*I undersigned:* Nom personnel / *personal name*

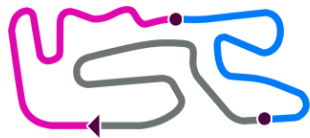
Représentant du Concurrent : **LEUILLET Francis**  
*Representing the Entrant:* Nom du Concurrent / *Entrant's name*

Certifie avoir reçu notification du document N° **14** des Commissaires Sportifs de l'Épreuve.  
*Certify that I have been notified of document No. by the Stewards of the Meeting.*

Date :

Heure / Time:

Signature :



**Nationale**


**NSK 2 Salbris**  
**Manche B-D (BD)**  
**Tableau des tours**

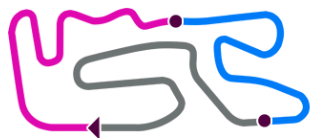
Pour information, sans valeur officielle

	1	2	3	4	5	6	7	8	9	10	11	12	13	14	15	16	17	18	19	20	21	22	23	24
Grille	27	88	84	60	4	94	51	12	98	80	56	5	78	35	20	10	9	26	57	97	48	83	13	22

Départ	27	84	88	60	4	<del>94</del>	51	98	12	56	<del>80</del>	5	78	35	20	10	26	9	57	97	83	13	48	22
--------	----	----	----	----	---	---------------	----	----	----	----	---------------	---	----	----	----	----	----	---	----	----	----	----	----	----

Tour 1 Intervalle	27	84 0.1	60 0.2	51 0.3	98 0.5	88 0.5	4 0.2	20 0.9	26 0.2	5 0.5	9 0.8	78 0.2	83 0.3	12 0.1	97 0.2	48 0.2	10 0.0	13 0.3	22 0.2	57 5.3	56 8.3	35 3.7		
Tour 2	84	27 0.3	60 0.1	51 0.2	98 0.4	88 0.2	4 0.1	26 1.8	5 0.8	9 0.2	20 0.2	78 0.1	12 0.6	97 0.9	83 0.2	48 0.0	10 0.2	13 0.6	22 0.2	57 5.1	56 6.9	35 4.6		
Tour 3	84	60 0.9	27 0.1	51 0.1	88 0.2	4 0.4	98 0.8	26 1.3	5 0.2	9 0.5	78 0.9	12 0.2	20 0.3	97 1.0	48 0.3	10 0.2	83 0.7	13 0.3	22 0.3	57 4.8	56 6.0	35 4.7		
Tour 4	84	60 1.9	88 0.5	27 0.1	4 0.1	51 0.1	98 0.1	5 1.9	26 1.1	9 0.3	12 0.1	78 0.1	20 0.5	97 1.1	48 0.4	10 0.2	83 1.0	13 0.3	22 0.7	57 4.9	56 5.2	35 4.7		
Tour 5	84	60 2.3	27 0.4	88 0.6	51 0.0	4 0.1	98 0.3	5 1.4	9 1.7	26 0.2	12 0.1	78 0.1	20 0.2	97 1.3	48 0.5	10 0.2	83 1.3	13 0.4	22 0.7	57 5.1	56 4.3	35 4.9		
Tour 6	84	27 2.9	60 0.2	88 0.5	51 0.1	4 0.1	98 0.3	5 1.5	9 1.7	12 0.1	26 0.4	78 0.2	20 0.3	97 1.4	48 0.3	10 0.2	83 1.7	13 1.3	22 0.2	57 5.0	56 3.6	35 4.8		
Tour 7	84	27 2.8	60 0.3	88 0.2	51 0.2	4 0.1	98 0.9	5 1.2	12 1.9	9 0.5	26 0.3	78 0.1	20 0.2	97 2.1	48 0.2	10 0.1	83 1.9	13 1.4	22 0.1	57 4.9	56 2.8	35 4.9		
Tour 8	<del>84</del>	27 2.8	60 1.1	88 0.6	51 0.2	4 0.1	98 0.2	5 0.8	12 1.9	9 0.4	26 0.9	78 0.1	20 0.3	97 2.4	10 0.5	48 0.3	83 1.6	13 1.6	22 0.3	57 4.7	56 2.0	35 5.9		
Tour 9	27	60 1.2	88 0.2	4 0.4	51 0.2	98 0.4	5 0.7	12 1.6	9 0.8	20 1.5	78 0.6	26 0.4	97 1.7	10 0.3	48 0.2	83 2.3	13 1.9	22 0.2	57 4.0	56 1.6	35 6.1			
Tour 10	27	60 1.7	88 0.1	51 0.1	4 0.1	98 0.3	5 0.6	12 1.6	9 1.3	20 1.2	78 0.6	26 0.7	10 2.6	48 1.5	83 1.2	97 2.1	13 0.7	22 0.2	57 2.9	56 0.9	35 10.3			




**Nationale**
**NSK 2 Salbris**  
**Manche B-D (BD)**  
**Analyse des tours**

Pour information, sans valeur officielle

Tours	Secteur 1	Secteur 2	Secteur 3	mps au tour
<b>N°4 LAFORGE Teo</b>				
1	25.409	19.718	23.484	1:08.611
2	23.124	19.422	23.181	1:05.727
3	23.226	19.381	23.267	1:05.874
4	23.014	19.768	23.337	1:06.119
5	23.414	19.484	23.245	1:06.143
6	22.956	19.493	23.190	1:05.639
7	22.767	19.249	23.189	1:05.205
8	23.599	19.712	23.194	1:06.505
9	22.785	19.190	23.242	1:05.217
10	22.695	19.896	23.436	1:06.027

Tours	Secteur 1	Secteur 2	Secteur 3	mps au tour
<b>N°5 ANDLAUER Julien</b>				
1	26.340	20.047	23.566	1:09.953
2	23.555	19.668	23.428	1:06.651
3	22.900	19.385	23.373	1:05.658
4	23.056	19.369	23.462	1:05.887
5	22.838	19.356	23.546	1:05.740
6	22.929	19.314	23.394	1:05.637
7	22.888	19.282	23.309	1:05.479
8	22.747	19.343	23.380	1:05.470
9	22.830	19.335	23.425	1:05.590
10	22.719	19.302	23.451	1:05.472

Tours	Secteur 1	Secteur 2	Secteur 3	mps au tour
<b>N°9 MELA Jean-Baptiste</b>				
1	25.787	20.837	23.741	1:10.365
2	23.295	19.453	23.368	1:06.116
3	23.077	19.428	23.380	1:05.885
4	23.421	19.437	23.984	1:06.842
5	23.150	19.382	23.455	1:05.987
6	23.013	19.299	23.390	1:05.702
7	23.615	19.353	23.211	1:06.179
8	22.860	19.340	23.202	1:05.402
9	23.075	19.289	23.399	1:05.763
10	23.074	19.525	23.330	1:05.929

Tours	Secteur 1	Secteur 2	Secteur 3	mps au tour
<b>N°10 POTAIN Jérémy</b>				
1	27.618	20.034	24.237	1:11.889
2	24.012	19.630	23.700	1:07.342
3	23.523	19.586	23.521	1:06.630
4	23.150	19.474	23.551	1:06.175
5	23.190	19.557	23.539	1:06.286
6	23.129	19.374	23.505	1:06.008
7	23.188	19.637	23.509	1:06.334

Tours	Secteur 1	Secteur 2	Secteur 3	mps au tour
8	23.490	19.526	23.459	1:06.475
9	23.068	19.559	23.517	1:06.144
10	23.377	19.609	23.490	1:06.476

Tours	Secteur 1	Secteur 2	Secteur 3	mps au tour
<b>N°12 LEMEE Thomas</b>				
1	27.109	20.464	24.105	1:11.678
2	23.407	19.651	23.379	1:06.437
3	23.117	19.550	23.373	1:06.040
4	22.855	19.339	23.572	1:05.766
5	23.338	19.371	23.501	1:06.210
6	22.876	19.334	23.311	1:05.521
7	22.826	19.336	23.334	1:05.496
8	22.821	19.277	23.348	1:05.446
9	22.732	19.304	23.300	1:05.336
10	22.817	19.237	23.376	1:05.430

Tours	Secteur 1	Secteur 2	Secteur 3	mps au tour
<b>N°13 SERVIER Emma</b>				
1	26.782	20.306	24.518	1:11.606
2	23.964	19.647	24.015	1:07.626
3	23.544	19.705	23.867	1:07.116
4	23.118	19.539	23.757	1:06.414
5	23.165	19.692	23.844	1:06.701
6	23.500	19.704	24.075	1:07.279
7	23.131	19.749	23.809	1:06.689
8	23.279	19.673	23.800	1:06.752
9	23.165	19.708	24.125	1:06.998
10	23.953	19.903	23.803	1:07.659

Tours	Secteur 1	Secteur 2	Secteur 3	mps au tour
<b>N°20 CLAUDE Emile</b>				
1	25.504	19.893	23.576	1:08.973
2	24.311	19.565	24.109	1:07.985
3	23.833	19.761	23.590	1:07.184
4	23.064	19.605	23.471	1:06.140
5	23.068	19.436	23.404	1:05.908
6	23.236	19.477	23.403	1:06.116
7	22.984	19.419	23.441	1:05.844
8	23.173	19.541	23.315	1:06.029
9	23.222	19.340	23.281	1:05.843
10	22.923	19.407	23.330	1:05.660

Tours	Secteur 1	Secteur 2	Secteur 3	mps au tour
<b>N°22 BOULEY Manon</b>				
1	27.161	20.108	24.405	1:11.674
2	24.005	19.787	23.857	1:07.649
3	23.555	19.717	23.946	1:07.218
4	23.232	19.719	23.856	1:06.807


Tours	Secteur 1	Secteur 2	Secteur 3	mps au tour
5	23.237	19.656	23.746	1:06.639
6	23.248	19.583	23.969	1:06.800
7	23.302	19.554	23.796	1:06.652
8	23.292	19.818	23.746	1:06.856
9	23.226	19.638	24.098	1:06.962
10	23.978	19.887	23.787	1:07.652

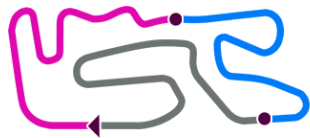
Tours	Secteur 1	Secteur 2	Secteur 3	mps au tour
<b>N°26 BONNAIRE Alexandre</b>				
1	25.575	19.771	23.728	1:09.074
2	23.263	19.509	23.549	1:06.321
3	23.116	19.494	23.659	1:06.269
4	23.861	19.533	23.933	1:07.327
5	23.601	19.414	23.489	1:06.504
6	23.335	19.415	23.366	1:06.116
7	23.140	19.377	23.408	1:05.925
8	23.140	19.426	23.411	1:05.977
9	24.375	19.501	23.613	1:07.489
10	23.045	19.362	23.530	1:05.937

Tours	Secteur 1	Secteur 2	Secteur 3	mps au tour
<b>N°27 SIMMENAUER Jean-Baptiste</b>				
1	23.867	19.493	23.552	1:06.912
2	23.647	19.419	23.377	1:06.443
3	23.571	19.476	23.303	1:06.350
4	23.559	19.935	23.408	1:06.902
5	22.788	19.320	23.293	1:05.401
6	22.733	19.423	23.296	1:05.452
7	22.687	19.250	23.296	1:05.233
8	22.719	19.259	23.322	1:05.300
9	22.792	19.238	23.497	1:05.527
10	22.894	19.396	23.401	1:05.691

Tours	Secteur 1	Secteur 2	Secteur 3	mps au tour
<b>N°35 CAMMARATA Marc</b>				
1	46.398	19.821	23.728	1:29.947
2	23.204	19.607	24.251	1:07.062
3	23.063	19.475	23.602	1:06.140
4	23.024	19.399	23.580	1:06.003
5	23.161	19.503	23.509	1:06.173
6	23.034	19.410	23.406	1:05.850
7	22.903	19.526	23.497	1:05.926
8	23.348	19.836	23.643	1:06.827
9	23.035	19.403	23.665	1:06.103
10	23.752	20.118	26.155	1:10.025

Tours	Secteur 1	Secteur 2	Secteur 3	mps au tour
<b>N°48 DESROCHES-PRADEILLES Quentin</b>				
1	26.522	20.321	24.321	1:11.164




**Nationale**
**NSK 2 Salbris**  
**Manche B-D (BD)**  
**Analyse des tours**

Pour information, sans valeur officielle

Tours	Secteur 1	Secteur 2	Secteur 3	mps au tour
2	23.787	19.678	23.724	1:07.189
3	23.365	19.612	23.613	1:06.590
4	23.106	19.506	23.621	1:06.233
5	23.135	19.524	23.594	1:06.253
6	23.060	19.514	23.439	1:06.013
7	23.200	19.600	23.590	1:06.390
8	24.041	19.476	23.514	1:07.031
9	23.015	19.529	23.488	1:06.032
10	24.655	19.511	23.638	1:07.804

**N°51 FENESTRAZ Sacha**

Tours	Secteur 1	Secteur 2	Secteur 3	mps au tour
1	24.227	19.574	23.390	1:07.191
2	23.271	19.549	23.287	1:06.107
3	23.020	19.758	23.292	1:06.070
4	23.277	20.325	23.377	1:06.979
5	22.899	19.688	23.244	1:05.831
6	22.814	19.546	23.313	1:05.673
7	22.671	19.253	23.225	1:05.149
8	23.720	19.550	23.312	1:06.582
9	22.970	19.350	23.300	1:05.620
10	22.630	19.529	23.400	1:05.559

**N°56 LEBER Jérémy**

Tours	Secteur 1	Secteur 2	Secteur 3	mps au tour
1	42.998	19.798	23.686	1:26.482
2	23.242	19.425	23.499	1:06.166
3	23.009	19.424	23.527	1:05.960
4	23.034	19.458	23.527	1:06.019
5	23.099	19.393	23.502	1:05.994
6	23.125	19.353	23.457	1:05.935
7	23.034	19.399	23.409	1:05.842
8	23.034	19.360	23.387	1:05.781
9	23.069	19.407	23.431	1:05.907
10	22.953	19.479	23.410	1:05.842

**N°57 STRINGARI Alexy**

Tours	Secteur 1	Secteur 2	Secteur 3	mps au tour
1	26.036	26.711	24.691	1:17.438
2	23.529	20.089	23.906	1:07.524
3	23.471	19.614	23.784	1:06.869
4	23.352	19.567	23.961	1:06.880
5	23.236	19.661	23.942	1:06.839
6	23.232	19.640	23.841	1:06.713
7	23.205	19.571	23.790	1:06.566
8	23.336	19.548	23.749	1:06.633
9	22.971	19.522	23.822	1:06.315

Tours	Secteur 1	Secteur 2	Secteur 3	mps au tour
10	23.071	19.547	23.901	1:06.519

**N°60 LEUILLET Gabin**

Tours	Secteur 1	Secteur 2	Secteur 3	mps au tour
1	24.085	19.519	23.449	1:07.053
2	23.397	19.474	23.325	1:06.196
3	23.132	19.471	23.470	1:06.073
4	23.472	19.425	23.382	1:06.279
5	23.035	19.354	23.324	1:05.713
6	23.042	19.626	23.430	1:06.098
7	22.803	19.243	23.295	1:05.341
8	23.480	19.392	23.257	1:06.129
9	23.010	19.283	23.330	1:05.623
10	23.108	19.578	23.446	1:06.132

**N°78 LE SAUSSE Ronnie**

Tours	Secteur 1	Secteur 2	Secteur 3	mps au tour
1	26.605	20.222	24.173	1:11.000
2	23.125	19.522	23.569	1:06.216
3	23.397	19.491	23.537	1:06.425
4	22.846	19.815	23.525	1:06.186
5	23.332	19.410	23.458	1:06.200
6	23.188	19.461	23.407	1:06.056
7	23.058	19.435	23.417	1:05.910
8	23.138	19.440	23.382	1:05.960
9	23.835	19.499	23.492	1:06.826
10	22.855	19.351	23.449	1:05.655

**N°83 TENEKETZIAN William**

Tours	Secteur 1	Secteur 2	Secteur 3	mps au tour
1	26.183	20.427	24.090	1:10.700
2	23.378	20.042	24.343	1:07.763
3	24.073	19.785	23.792	1:07.650
4	23.010	19.566	23.886	1:06.462
5	23.195	19.548	23.826	1:06.569
6	23.077	19.512	23.813	1:06.402
7	23.072	19.617	23.849	1:06.538
8	23.048	19.643	23.875	1:06.566
9	23.275	19.555	23.887	1:06.717
10	23.297	19.604	23.826	1:06.727

**N°84 COUDERT Anthony**

Tours	Secteur 1	Secteur 2	Secteur 3	mps au tour
1	23.890	19.550	23.524	1:06.964
2	23.195	19.450	23.345	1:05.990
3	22.935	19.417	23.243	1:05.595
4	22.728	19.299	23.268	1:05.295
5	22.662	19.303	23.288	1:05.253
6	22.745	19.264	23.301	1:05.310

Tours	Secteur 1	Secteur 2	Secteur 3	mps au tour
7	22.693	19.330	23.287	1:05.310
8	22.730	19.287	23.271	1:05.288

**N°88 COURSIMAULT Enzo**


Tours	Secteur 1	Secteur 2	Secteur 3	mps au tour
1	25.418	19.612	23.514	1:08.544
2	23.004	19.372	23.399	1:05.775
3	22.900	19.423	23.314	1:05.637
4	23.209	19.673	23.372	1:06.254
5	23.441	19.404	23.348	1:06.193
6	22.982	19.301	23.311	1:05.594
7	22.587	19.197	23.299	1:05.083
8	23.889	19.426	23.189	1:06.504
9	22.656	19.204	23.347	1:05.207
10	22.968	19.631	23.482	1:06.081

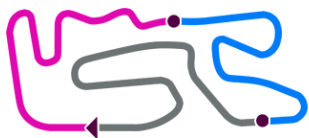
**N°97 ANCHER Brian**

Tours	Secteur 1	Secteur 2	Secteur 3	mps au tour
1	26.658	20.290	24.256	1:11.204
2	23.598	19.679	23.869	1:07.146
3	23.416	19.550	23.498	1:06.464
4	23.279	19.449	23.483	1:06.211
5	23.179	19.416	23.522	1:06.117
6	23.187	19.463	23.591	1:06.241
7	23.409	19.429	23.642	1:06.480
8	23.346	19.468	23.534	1:06.348
9	23.393	19.449	23.498	1:06.340
10	28.590	19.614	23.575	1:11.779

**N°98 MARY Bastien**

Tours	Secteur 1	Secteur 2	Secteur 3	mps au tour
1	24.604	19.549	23.468	1:07.621
2	23.183	19.435	23.438	1:06.056
3	24.199	19.517	23.453	1:07.169
4	22.911	19.360	23.301	1:05.572
5	23.367	19.536	23.324	1:06.227
6	22.822	19.391	23.369	1:05.582
7	22.836	19.516	23.426	1:05.778
8	22.954	19.660	23.258	1:05.872
9	22.867	19.468	23.326	1:05.661
10	22.850	19.416	23.351	1:05.617





**Nationale**

**NSK 2 Salbris**  
**Manche B-D (BD)**  
**Grille de départ**

**Document 25**

Sous réserve du contrôle technique ou d'incidents d'ordre sportif

13	SERVIER Emma	24	22	BOULEY Manon
48	DESROCHES-PRADEILLES Quentin	23	83	TENEKETZIAN William
57	STRINGARI Alexy	22	21	ANCHER Brian
9	MELA Jean-Baptiste	21	20	97 ANCHER Brian
20	CLAUDE Emile	20	19	26 BONNAIRE Alexandre
78	LE SAUSSE Ronnie	19	18	10 POTAIN Jérémy
56	LEBER Jérémy	18	17	35 CAMMARATA Marc
98	MARY Bastien	17	16	5 ANDLAUER Julien
51	FENESTRAZ Sacha	16	15	80 SARAZIN Adrien
4	LAFORGE Teo	15	14	12 LEMEE Thomas
84	COUDERT Anthony	14	13	94 RENAUDIN Adrien
27	SIMMENAUER Jean-Baptiste	13	12	60 LEUILLET Gabin
		12	11	88 COURSIMAULT Enzo
		11	10	
		10	9	
		9	8	
		8	7	
		7	6	
		6	5	
		5	4	
		4	3	
		3	2	
		2	1	

POLE POSITION



Départ : 07/06 - 14:32 10 Tours = 0,000 Km

NSK-Salbris 06-08/06/2014

Page 1 / 1

Apex Timing 



**KARTGEM**

**LPTENT**  
www.lptent.com



#MOJO

www.mon **sticker** perso.com

**BOXS**

**ITAKA**  
SHOP.com



**LE MONDE DU**  
**KARTING**

